






<b>Mod. G7F6B</b>	Cod. 18703000
<b>Mod. G7F6M</b>	Cod. 18703500
<b>Mod. G7F6BP</b>	Cod. 18703100
<b>Mod. G7F6MP</b>	Cod. 18703600

**Macros 700**

highpower

		HIGH POWER	MAX POWER	
	n.	3	3	6
	Ø mm	80	110	110
	kW	3,5	7	7
	kcal/h	3.010	6.020	6.020
	Btu/h	11.942	23.884	23.884
	kW	31,5	42	
	kcal/h	27.090	36.120	
<b>TOT.</b>	Btu/h	107.478	143.304	
	G30/G31	kg/h	2,48	3,31
	G20	m³/h	3,33	4,44
	G25	m³/h	3,88	5,17



**STANDARD**  
7B/6 3 bacinelle fuochi inox / 3 Stainless steel burner trays / 3 Cuvettes feux en acier inoxydable / 3 Brennermulden aus rostfreiem Stahl

**OPTIONAL**  
Griglia in acciaio inox / Stainless steel grids / Grilles en acier inoxydable / Roste aus rostfreiem Stahl  
2P 600 Porte con maniglia stampata spessore 20/10 per i modelli con mobile / Doors with pressed handle of 20/10 thickness for cabinet versions / Portes avec poignée moulée épaisseur 20/10 pour les modèles sur meuble / Türen mit formgestanztem Griff Stärke 20/10 für Modelle mit Möbel

**CARATTERISTICHE TECNICHE E FUNZIONALI**

Piano di lavoro e pannelli frontali in acciaio inox AISI 304. Bruciatori garantiti a vita interamente in ghisa nichelata a singola e doppia corona ad alta potenza azionati da rubinetto valvolato con termocoppia di sicurezza e spia pilota. Griglie in ghisa. Bacinelle asportabili per la massima igiene e per una facile manutenzione. Piedini regolabili (versione con mobile).

**TECHNICAL AND FUNCTIONAL FEATURES**

AISI 304 stainless steel worktop and front panels. Life-guaranteed nickel-plated cast iron high power burners with single or double crown activated by a valve tap with safety thermocouple and pilot light. Cast iron grates. Trays are completely removable to enable maintenance and cleaning to be carried out easily and efficiently. Adjustable feet (cabinet version).

**CARACTÉRISTIQUES TECHNIQUES ET FONCTIONNELLES**

Plan de travail et panneaux frontaux en acier inoxydable AISI 304. Brûleurs garantis à vie entièrement en fonte nickelée à couronne simple ou double à haute puissance, commandés par un robinet à vanne avec un thermocouple de sécurité et un voyant pilote. Grilles en fonte. Propreté maximum et grande facilité de maintenance grâce aux cuvettes amovibles. Pieds réglables (version sur meuble).

**TECHNISCHE UND FUNKTIONELLE EIGENSCHAFTEN**

Arbeitsfläche und Vorderfront aus rostfreiem Edelstahl AISI 304. Hochleistungsbrenner mit unbegrenzter Garantie, komplett aus vernickeltem Gusseisen, mit Einfach- oder Doppelring. Einstellung über Ventilähne mit Sicherheits-Thermoelement und Pilotflamme. Roste aus Gusseisen. Brennermulden abnehmbar für optimale Hygiene und problemlose Wartung. Höhenverstellbare Füße (Ausführung mit Möbel).

<b>G</b>	connessione gas / gas connection / praccordement gaz / Gasanschluss	R 1/2 UNI ISO 7/1	<b>kW 31,5</b> High Power <b>kW 42</b> Max Power
----------	---	-------------------	---

