




<b>Mod. E7P4B</b>	Cod. 18722000
<b>Mod. E7PQ4B</b>	Cod. 18722100
<b>Mod. E7P4M</b>	Cod. 18722500
<b>Mod. E7PQ4M</b>	Cod. 18722600



**macros 700**

	n.	4
	Ø mm	220
	kW	2,6
	n.	4
	mm	220x220
	kW	2,6
	<b>380 - 415 V3N~</b>	
	<b>TOT. kW</b>	<b>10,4</b>



**OPTIONAL**

2P 400 Porte con maniglia stampata spessore 20/10 per i modelli con mobile / Doors with pressed handle of 20/10 thickness for cabinet versions / Portes avec poignée moulée épaisseur 20/10 pour les modèles sur meuble / Türen mit formgestanztem Griff Stärke 20/10 für Modelle mit Möbel

V3/B Volts 220 - 240 3~

**CARATTERISTICHE TECNICHE E FUNZIONALI**

Piano di lavoro e pannelli frontali in acciaio inox AISI 304. Piano stampato in un pezzo unico a tenuta stagna. Piastre in ghisa con termostato di sicurezza e selettore a 6 posizioni che attiva 6 diverse zone concentriche di potenza. Spie di controllo tensione e lavoro. Piedini regolabili (versioni con mobile).

**TECHNICAL AND FUNCTIONAL FEATURES**

Worktop and front panels of AISI 304 stainless steel. One piece pressed waterproof worktop. Cast iron plates with safety thermostat and 6-position selector that activates 6 different concentric power zones. Voltage light and power light. Adjustable feet (cabinet version).

**CARACTÉRISTIQUES TECHNIQUES ET FONCTIONNELLES**

Plan de travail et panneaux frontaux en acier inoxydable AISI 304. Plan de cuisson étanche moulé d'une seule pièce. Plaques en fonte avec thermostat de sécurité et sélecteur à 6 positions qui active 6 différentes zones concentriques de puissance. Voyants de contrôle de la tension et du fonctionnement. Pieds réglables (versions sur meuble).

**TECHNISCHE UND FUNKTIONELLE EIGENSCHAFTEN**

Arbeitsfläche und Vorderfront aus rostfreiem Edelstahl AISI 304. In einem Stück formgestanztes hermetisches Kochfeld. Platten aus Gusseisen mit Sicherheitsthermostat und Wählschalter mit 6 verschiedenen konzentrischen Leistungsstufen. Spannungs- und Betriebskontrollleuchten. Höhenverstellbare Füße (Ausführungen mit Möbel).

<b>E</b>	connessione elettrica / electric connection / branchement électrique / Elektrischer Anschluss	380 - 415 V3N~	<b>kW 10,4</b>
----------	--	----------------	----------------

